

Módulo 2 – Tu huella Digital



Diapositiva 1

Nota de instrucciones

- Dé la bienvenida a todos y pídale que se instalen en sus asientos.
- Una vez que todos estén sentados, haga clic en la siguiente diapositiva.

El orador dice:

- Hoy hablaremos sobre por qué es importante administrar y preocuparse por su yo digital, y considerar cuánto compartir de tu mundo real en línea.
- ¿Qué es la identidad digital?
- ¿Por qué es importante mantener su identidad digital segura?
- ¿Cómo puedo proteger mi identidad digital?

¿QUÉ VEREMOS?

¿Cómo puedo convertirme en un usuario digital responsable?

Crea un entorno seguro en línea

1 Reflexiona acerca de tu "yo" digital:
Tu Huella Digital

2 Conecta con otros responsablemente:
Tú como ciudadano digital

3 Piensa críticamente en línea:
Sé un pensador crítico

Soy Digital

Diapositiva 2

- Veamos la agenda de esta sesión.
- Hoy vamos a hablar sobre cómo puedo convertirme en un Usuario Digital responsable y estar en un entorno en línea seguro.
- Comenzaremos reflexionando sobre nuestro YO DIGITAL: Su Huella Digital.
- Después de eso, hablaremos sobre conectarse con otros RESPONSABLEMENTE: usted como ciudadano digital
- Y finalmente, habla acerca de pensar CRÍTICAMENTE EN LÍNEA: Sea un Pensador Crítico
- Esta sesión es una sesión interactiva, por lo que haremos un montón de discusiones grupales y de vez en cuando usaremos nuestro teléfono para verificar
- Antes de comenzar, ¿podemos acordar lo siguiente?
- Teléfonos en modo silencioso.
- Todos podemos provenir de diferentes contextos, pero hagamos nuestro mejor esfuerzo para respetarnos y escucharnos.
- ¡Participa y diviértete durante la sesión!
- Comencemos con nuestro yo digital.

En grupos o parejas discutan la siguiente pregunta:

¿Qué es la identidad digital?



Soy Digital

Diapositiva 3

- Analicemos algunas preguntas y veamos si entendemos lo mismo.

Dado el tamaño del grupo, trabaja en grupos o en parejas y escribe algunos puntos sobre lo que entiendes como "identidad digital"

- Una vez que hayamos terminado, podemos compartir algunas ideas y ver si todos estamos de acuerdo.

Tu identidad digital

Soy Digital



Diapositiva 4

- Pero primero, ¿cuál es tu identidad digital?

- Cuando hablamos de IDENTIDAD.
- Se trata de quién eres: tu personalidad, tus creencias y valores, tus habilidades, tus intereses y pasatiempos.
- Pero recuerda: también tenemos una identidad en línea: una identidad digital.
- Toda la información que ingrese, publique y comparta mientras está en Internet ayuda a formar su identidad digital.



¡Saluda a Ángela!

Ángela acaba de unirse al mundo en línea.

¡Nuestro objetivo hoy es ayudarla en su viaje en línea!

Conozcamos a Ángela.

Soy Digital

Diapositiva 5

¡Saluda a Ángela!

Ángela acaba de unirse al mundo en línea.

¡Nuestro objetivo hoy es ayudarla en su viaje en línea!

Conozcamos a Ángela.

INFORMACIÓN BÁSICA

Tiene 19 años y está estudiando para ser enfermera. Ella es de Bogotá y le encanta el karaoke. Creció con su familia y su hermano Juan.

Están muy unidos ya que él es solo 2 años menor que ella. A Juan en su tiempo libre también le encanta ver películas.

Soy Digital



Diapositiva 6

Tiene 19 años y está estudiando para ser enfermera. Ella es de Bogotá y le encanta el karaoke. Creció con su familia y su hermano Juan. Están muy unidos ya que él es solo 2 años menor que ella. A Juan en su tiempo libre también le encanta ver películas.

Lo que sabemos de sus aspectos de identidad.

- 19 años
- Enfermera
- Colombiana
- Bogotá
- Mujer
- Clase media
- Ama las películas
- Le gusta el karaoke

Soy Digital



Diapositiva 7

- Echemos un vistazo nuevamente a su información básica

- Tiene 19 años y está estudiando para ser enfermera.
- Ella es de Tampico y le encanta el karaoke.
- Creció con su familia y su hermano Juan, son muy cercanos ya que él es solo 2 años menor que ella.

ACTIVIDAD

🕒 5 mins

En grupos o parejas discutan la siguiente pregunta:

¿Cómo se traduciría esto en una identidad digital?



Soy Digital

Diapositiva 8

- Ángela también tiene una identidad en línea: una identidad digital.
 - ¿Cómo creemos que podría ser?
 - Recuerden, lo que elegirá hacer en línea (es decir, compartir, publicar) o cualquier cosa que ponga en Internet, formará su propia identidad digital
- Enumere todas las ideas sobre lo que podría estar haciendo en línea.
- Una vez que compartamos algunas ideas, hablaremos sobre por qué es importante administrar y preocuparse por su yo digital, y considerar cuánto compartir en línea en el mundo real.

¿Qué compartir?

Soy Digital



Diapositiva 9

- Decidir qué compartir en línea y qué mantener en privado puede ser complicado.
- Me gustaría hacer un ejercicio para que pienses en lo que podrías elegir compartir con los demás.

Nota de instrucciones

Pídale a la audiencia que forme grupos de tres.

Pídale a cada grupo que elija un portavoz para su grupo que pueda informar al público en general al final del ejercicio, si el tiempo lo permite.

Permitir tiempo para que esto suceda



¿Por qué es importante
mantener segura tu
identidad digital?

Soy Digital

Diapositiva 10


- Veamos qué pensamos sobre esto
- ¿Alguien en la sala quiere compartir por qué cree que es importante mantenerse a salvo en un mundo digital?
- Imagine que toda la información que acaba de enumerar para Ángela se almacena en un archivo físico.
- E imagine que otras personas podrían mirar ese archivo.
- Podrías tomar diferentes decisiones si supieras que tus movimientos no son privados.



Diapositiva 11

- Decidir qué compartir en línea y qué mantener en privado puede ser complicado.
- Y el primer paso es realmente considerar primero: ¿quiénes son las personas con las que generalmente nos relacionamos? ¿O puede acceder a nuestra información?
- ¿Le dirías a tus amigos tu nombre? Esto puede sonar un poco tonto, pero hagámoslo para este ejercicio
- ¿Le dirías a tus amigos tu fecha de nacimiento?
- ¿Le contarías a tus amigos tus secretos?
- Piensa en la cosa más vergonzosa que hayas hecho.
- ¿Compartirías eso con tus amigos?
- Ok, ahora pensemos en otras personas que ves a menudo.
¿Se pararía frente a una clase u oficina, donde conoce a algunas personas, pero no a todas, y les dirá su nombre?
- ¿Les dirías tu fecha de nacimiento?

- ¿Les dirías la dirección de tu casa?



**Tus huellas
en línea**

Cualquier comportamiento que hagas en línea deja una marca dependiendo de cómo manejas la información

Soy Digital

Diapositiva 12

- Piensa en cómo estás usando internet. Tómate el tiempo para reflexionar sobre qué información compartes. Y considera si tus publicaciones podrían dañar a otros, malinterpretarse o dañar su reputación o la de otra persona.
- Pero, ¿cómo funciona esto?
- La razón por la que estamos hablando de tu yo digital y de hacerte pensar en lo que compartes en línea es porque cada vez que ingresas a Internet y publicas algo o ingresas información, dejas una marca.
- Es un poco como cuando caminas sobre tierra o barro: puedes ver tu huella y dejar huellas detrás de ti.

LO QUE SIGNIFICA: cualquier comportamiento en línea que realice dejará una marca y puede ser accesible, dependiendo de cómo gestione ese espacio en línea

Lo que compartes sobre ti

Perfil e información personal
Publicaciones
Mensajes
Lo que compartes / te gusta

¿Quiénes son los que tienen acceso a esa información?

Amigos y relaciones en línea


Soy Digital

Diapositiva 13

- Lo que significa que siempre debemos tener cuidado con lo que compartes sobre ti: perfil e información personal
- A través de: publicaciones, mensajes, lo que comparte / le gusta ¿quién tiene acceso a esa información?
- Porque no todos los que usan internet son alguien en quien puedes confiar

Maneras en las que otros pueden acceder a la información sobre nosotros

- Imágenes
- Cuentas de redes sociales
- Colegio
- Trabajo y empleador
- Historias nuevas
- Comunidad o grupos sociales



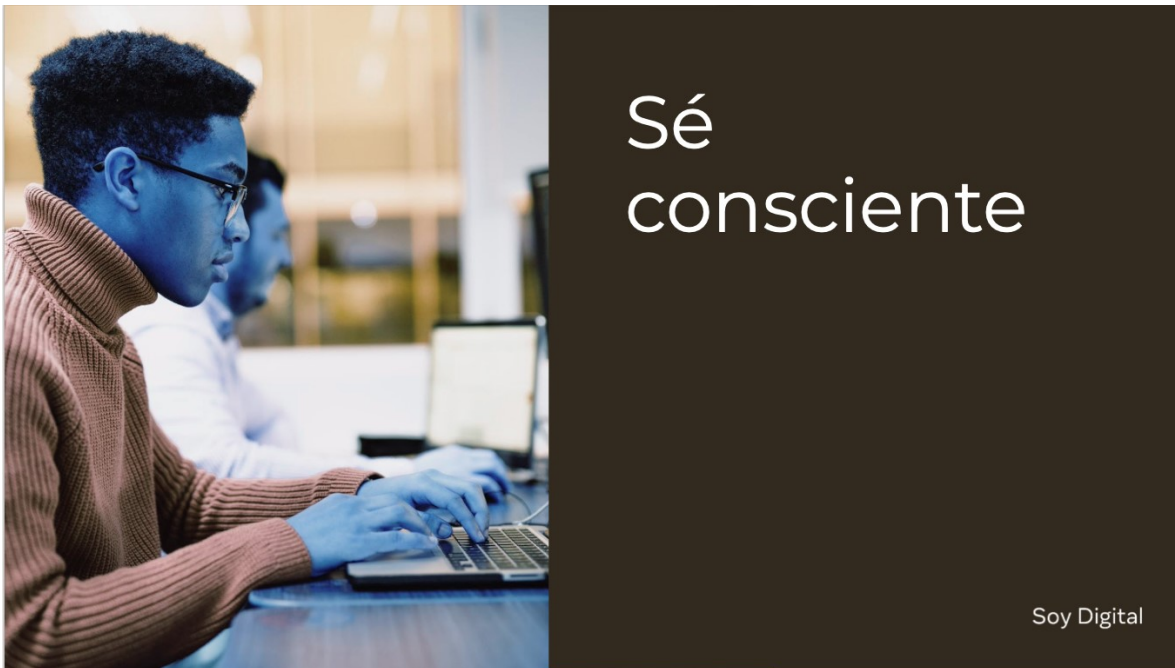
Diapositiva 14

- Otra razón por la que debe pensar en su huella digital es que otras personas pueden buscarlo.

- Algunas de las cosas que ingresa o publica en línea pueden estar disponibles públicamente.
- Puede escribir su nombre en un motor de búsqueda en línea o en un sitio de redes sociales y puede aparecer una lista de sitios, páginas o imágenes relacionadas con su nombre.
- Algunos podrían ser sobre usted, otros podrían ser sobre otra persona que comparte su nombre ".

Nota de instrucciones

- Nota: Este ejercicio es opcional y depende de la familiaridad de la audiencia con Internet.
Pídeles a las personas que levanten la mano si alguna vez han "buscado" por sí mismas en línea, o si han buscado un amigo en línea
- Para aquellos que sí, hazles hablar sobre lo que encontraron. ¿Estaban sorprendidos? ¿Muchas otras personas tienen el mismo nombre que ellos?
- Fomentar una discusión más amplia sobre esto



Diapositiva 15

- Debido a que hay muchas maneras diferentes en que las personas pueden acceder a información sobre nosotros,
- Es una buena idea considerar cuidadosamente primero lo que compartimos.

SÉ CONSCIENTE

Reputación

Soy Digital



Diapositiva 16

- Porque “su reputación digital puede afectar su vida real cuando solicita un trabajo, por ejemplo.
- Los empleadores pueden hacer una búsqueda en Internet de las personas que solicitan un trabajo en particular.
- Si hay imágenes tontas públicamente disponibles de usted en línea, o si ha publicado o publicado comentarios o videos desagradables, el empleador podría verlos, incluso si las imágenes o publicaciones son bastante antiguas.
- Y eso podría afectar si obtienes el trabajo.
- También tenemos que tener en cuenta quién tiene acceso / puede ver esa información. en línea.
- Cuando usamos Internet, estamos conectados a muchas computadoras y personas, y aunque eso nos abre muchas oportunidades, también existen algunos riesgos.
- No todos los que usan Internet son alguien en quien puedes confiar.



SÉ CONSCIENTE

Robo de dinero

Soy Digital

Diapositiva 17

- Entonces, ¿quiénes son ejemplos de personas en las que no podemos confiar?
- Como en la vida real, hay ladrones y personas deshonestas que usan Internet.
- A modo de ejemplo, un ladrón podría establecer un sitio web falso que pretende vender zapatos.
- Es posible que vea una foto de un par de zapatos y decida comprarlos.
- Ingrese los detalles de su tarjeta de crédito.
- Ahora el ladrón tiene los datos de su tarjeta de crédito.

El ladrón no le enviará zapatos y podría ir de compras con su tarjeta de crédito.

SÉ CONSCIENTE


Robo de Identidad

Soy Digital



Diapositiva 18

- Entonces, ¿quiénes son ejemplos de personas en las que no podemos confiar?
- Las personas también pueden intentar robar tu identidad.
- Si ha compartido mucha información sobre usted, como su nombre, fecha de nacimiento y domicilio.
- En sitios web desprotegidos o con extraños, existe el riesgo de que alguien use su información y se haga pasar por usted.



SÉ CONSCIENTE

Desconocidos

Soy Digital

Diapositiva 19

- Y, por último,

- Como en la vida real, debe tener en cuenta a los extraños en Internet. En el mundo real, tiene más pistas al evaluar si alguien es confiable.
- Pero en internet puede ser mucho más difícil. Esto significa que no puede estar seguro de sus motivaciones reales.
- Por ejemplo: también son acosadores en línea y personas que publican en las redes sociales y en foros solo para causar problemas.



Diapositiva 20

- El programa de seguridad se puede utilizar para proteger su información digital.
- Estos programas se pueden instalar en su computadora, ya sea una computadora portátil, teléfono inteligente, tableta o computadora personal en un escritorio, y están diseñados para proteger sus dispositivos e información digital.
- Pueden detener cosas como virus informáticos e intentar acceder a sus datos sin que usted lo sepa.
- Vale la pena tomarse el tiempo para investigar los programas que más le convengan.

¿Por qué es importante mantener segura su identidad digital?

- 1 Porque hay diferentes maneras en que las personas pueden acceder a la información sobre nosotros y posiblemente usarla para nuestra desventaja
- 2 Pero podemos tomar precauciones para minimizar nuestra vulnerabilidad a los diferentes riesgos en línea.

Soy Digital

Diapositiva 21

- Hasta ahora hemos hablado sobre por qué es importante mantener segura su identidad digital.
- Porque hay diferentes maneras en que las personas pueden acceder a la información sobre nosotros y posiblemente usarla para nuestra desventaja.
- Pero podemos tomar precauciones para minimizar nuestra vulnerabilidad a los diferentes riesgos en línea.

¿Cómo puedo convertirme en un usuario digital responsable?

Crea un entorno seguro en línea

- 1 Reflexiona acerca de tu "yo" digital:
Tu Huella Digital
Prácticas digitales seguras para uno mismo, es decir, configuraciones de privacidad / seguridad, lo que compartes
- 2 Conecta con otros responsablemente
Tú como ciudadano digital
Prácticas digitales seguras en relación con otros, es decir, cómo comunicarse en línea, gestionar personalidades peligrosas
- 3 Piensa críticamente en línea
Sé un pensador crítico
Prácticas digitales seguras para su comunidad, es decir, cómo responder a diferentes tipos de información, administrar noticias falsas

Soy Digital

Diapositiva 22

- Gracias por participar hoy.

Ahora ha aprendido más sobre cómo administrar su identidad digital de manera responsable.

- ¡Este es solo uno de los pasos para ser un ciudadano digital responsable!
- Si quiere saber más sobre Ciudadanía Digital, puede unirse a nosotros para conocer los otros módulos en futuras sesiones de capacitación.



Diapositiva 23 Gracias.